

COMUNE DI BOLZANO VICENTINO

PROVINCIA DI VICENZA

RELAZIONE DELL'ORGANO DI REVISIONE SULLA
PROPOSTA DI DELIBERAZIONE CONSILIARE E SULLO
SCHEMA DI BILANCIO CONSOLIDATO ANNO 2019

L'Organo di Revisione

Dott.ssa Laura Filippin

A handwritten signature in black ink, appearing to read 'Laura Filippin', is written over a circular stamp. The signature is fluid and cursive.

Comune di Bolzano Vicentino (VI)

Verbale n. 4 del 10/11/2020

Relazione sul bilancio consolidato esercizio 2019

L'Organo di revisione, esaminato lo schema di bilancio consolidato 2019, composto da Conto Economico consolidato, Stato Patrimoniale consolidato, Relazione sulla gestione consolidata contenente la nota integrativa e la proposta di deliberazione consiliare di approvazione del bilancio consolidato, e operando ai sensi e nel rispetto:


- del D.lgs. 18 agosto 2000, n. 267 «Testo unico delle leggi sull'ordinamento degli enti locali» ed in particolare dell'art.233-bis e dell'art. 239 comma 1, lett. d-bis;
- del D.lgs. 23 giugno 2011 n.118 e dei principi contabili in particolare dell'allegato 4/4 "Principio contabile applicato concernente il bilancio consolidato";
- degli schemi di cui all'allegato 11 al D.lgs.118/2011;
- dello statuto e del regolamento di contabilità dell'ente;
- dei principi di vigilanza e controllo dell'organo di revisione degli enti locali approvati dal Consiglio nazionale dei dottori commercialisti e degli esperti contabili; *

presenta

l'allegata relazione sulla proposta di deliberazione consiliare di approvazione del bilancio consolidato e sullo schema di bilancio consolidato per l'esercizio finanziario 2019 del Comune di Bolzano Vicentino (VI) che forma parte integrante e sostanziale del presente verbale.

Oderzo, li 10/11/2020

Il Revisore Unico



1. Introduzione

La sottoscritta Laura Filippin, revisore unico nominato con delibera dell'Organo Consiliare n. 22 del 25 Agosto 2020, con effetto della carica a partire dal 01 Settembre 2020

Premesso

- che con deliberazione consiliare n. 12 del 30/06/2020 è stato approvato il rendiconto della gestione per l'esercizio 2019 e che il precedente Revisore in carica con relazione del 05/06/2020 ha espresso parere positivo senza rilievi al rendiconto della gestione per l'esercizio 2019;
- che in data 06/11/2020 l'Organo ha ricevuto lo schema del bilancio consolidato per l'esercizio 2019 completo di:
 - a) Conto Economico consolidato;
 - b) Stato Patrimoniale consolidato;
 - c) Relazione sulla Gestione Consolidata contenente la nota integrativa;
- che con delibera n.157 del 20/12/2019 la Giunta Comunale ha approvato l'elenco dei soggetti che compongono il perimetro di consolidamento per l'anno 2019 e l'elenco dei soggetti componenti il Gruppo Amministrazione Pubblica (di seguito "GAP") compresi nel bilancio consolidato;
- che l'Ente con appositi atti ha comunicato agli organismi, alle aziende e alle società l'inclusione delle stesse nel perimetro di consolidamento, ha trasmesso a ciascuno di tali enti l'elenco degli enti compresi nel consolidato e ha preventivamente impartito le direttive necessarie al fine di rendere possibile la predisposizione del bilancio consolidato;
- che l'Organo di revisione ha preso in esame la documentazione, le carte di lavoro, i prospetti afferenti al bilancio consolidato dell'ente;

Visti

- la normativa relativa all'armonizzazione dei sistemi contabili e degli schemi di bilancio di cui al D.lgs. 118/2011;
- il principio contabile applicato allegato 4/4 al D.lgs. 11/2011 (di seguito il principio 4/4) e il principio OIC n.17 emanato dall'Organismo Italiano di contabilità;
- la proposta di deliberazione da sottoporre all'esame del Consiglio Comunale, avente ad oggetto "Approvazione schema di Bilancio Consolidato per l'esercizio 2019 del Gruppo Comune di Bolzano Vicentino"

Dato atto che

- il Comune di Bolzano Vicentino ha individuato l'area di consolidamento, analizzando le fattispecie rilevanti previste dal principio e la Giunta Comunale con delibera n. 157 del 20/12/2019 ha individuato il Gruppo Amministrazione Pubblica Comune di Bolzano Vicentino ed il perimetro dell'area di consolidamento;
- nell'applicazione dei criteri per stabilire la composizione dell'area di consolidamento il Comune di Bolzano Vicentino ha provveduto a individuare la soglia di rilevanza da confrontare con i parametri societari indicati alla lett. a) del punto 3.1 del principio 4/4;
- le soglie di rilevanza dei parametri, come desunti dallo Stato Patrimoniale e dal Conto economico del Comune con le proprie Istituzioni, sono le seguenti:



anno 2019	Totale attivo	Patrimonio netto	Ricavi caratteristici
Comune di Bolzano Vic.	18.475.213,00	12.878.206,00	4.099.302,00
SOGLIA DI RILEVANZA (3%)	554.256	386.346	122.979

Tenuto conto che:

- sono state considerate irrilevanti, in ogni caso, le quote di partecipazione inferiori all'1% del capitale dell'ente o società partecipati; mentre, sono stati considerati sempre rilevanti, anche se la partecipazione è inferiore all'1%, gli enti e le società partecipati titolari di affidamento diretto da parte del Comune e/o dei componenti del Gruppo Amministrazione Pubblica, a prescindere dalla quota di partecipazione, gli enti e le società totalmente partecipati dal Comune e le società in house;
- la valutazione di irrilevanza è stata formulata sia con riferimento al singolo ente o società, sia all'insieme degli enti e delle società ritenuti scarsamente significativi.

Nella tabella seguente si elencano i soggetti giuridici che compongono il Gruppo Amministrazione Pubblica del Comune di Bolzano Vicentino:

Denominazione	Categoria *	Tipologia di partecipazione	Società in house	Organismo titolare di affidamento diretto	% partecipazione al 31/12/2019	Motivo di esclusione dal perimetro di consolidamento **
Vicenza Nord Servizi S.r.l.	Società controllata	diretta	SI	SI	100%	
Viacqua S.p.a.	Società partecipata	diretta	no	no	0,15%	
Banca popolare Etica S.c.p.a.	Società partecipata	diretta	no	no	0,003%	Società mista pubblico privata, quota inferiore 1%
Consiglio di bacino Ambito Bacchiglione	Ente Strumentale partecipato	diretta	no	no	0,59%	
Consorzio Igiene Ambiente e Territorio	Ente strumentale partecipato	diretta	no	no	1,75%	
Consorzio Polizia locale Nordest Vicentino	Ente strumentale partecipato	diretta	no	no	3,40%	

* Indicare se si tratta di organismi strumentali, enti strumentali controllati o partecipati, società controllate e società partecipate

** Indicare il motivo di esclusione che gli enti capogruppo hanno utilizzato per giustificare il mancato consolidamento dei soggetti controllati/partecipati.

Rispetto all'esercizio precedente si rileva che non è più presente la partecipazione in "Sibet Srl" per una quota pari al 14,70% in quanto la società è stata oggetto di fusione con Viacqua Spa per la quale infatti il Comune di Bolzano Vicentino ha ora la partecipazione pari al 0,15% anziché del 0,139% dell'esercizio precedente.

Nella tabella che segue si elencano i soggetti giuridici componenti del gruppo compresi nel bilancio consolidato:

Denominazione	Categoria	% partecipazione	Anno di riferimento del bilancio *	Metodo di consolidamento
Vicenza Nord servizi S.r.l.	Società Controllata	100%	2018	Integrale
Viacqua S.p.a.	Società Partecipata	0,15%	2018	Proporzionale
Consiglio di Bacino Ambito Bacchiglione	Ente Strumentale	0,59%	2018	Proporzionale
Consorzio Igiene Ambiente Territorio	Ente Strumentale	1,75%	2018	Proporzionale
Consorzio Polizia Locale Nordest Vic.	Ente Strumentale	3,40%	2018	Proporzionale

* Indicare l'annualità (del bilancio ovvero del preconsuntivo o della bozza inviata al CdA/Assemblea per l'approvazione) utilizzata per l'individuazione del GAP e del Perimetro di consolidamento. A tal proposito il documento contabile da utilizzare è quello riferito all'esercizio n-1 rispetto a quello a cui si riferisce il bilancio consolidato.

Tutto quanto sopra premesso, l'Organo di Revisione verifica e prende atto che:

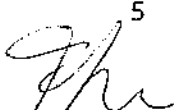
- Il perimetro di consolidamento è **stato** individuato in conformità al Principio contabile applicato concernente il bilancio consolidato.

L'Organo di revisione rileva che per gli organismi compresi nel perimetro di consolidamento l'aggregazione dei valori contabili è stata operata con il metodo **integrale** per la società controllata al 100% "Vicenza Nord Servizi S.r.l." mentre è stato utilizzato il metodo **proporzionale** per le altre società ed enti facenti parte del Consolidato.

L'Organo di revisione nei paragrafi che seguono

PRESENTA

i risultati dell'analisi e le considerazioni sul Bilancio Consolidato dell'esercizio 2019 del Comune di Bolzano Vicentino.

5


2. Stato Patrimoniale consolidato

Nella tabella che segue sono riportati i principali dati aggregati dello Stato Patrimoniale consolidato dell'esercizio 2019 con evidenza delle variazioni rispetto all'esercizio precedente:

STATO PATRIMONIALE CONSOLIDATO (ATTIVO)	Bilancio consolidato Anno 2019 (a)	Bilancio consolidato Anno 2018 (b)	Differenze (a-b)
TOTALE CREDITI vs PARTECIPANTI (A)	-	-	-
Immobilizzazioni Immateriali	20256,78	8736,91	11519,87
Immobilizzazioni Materiali	16919562,01	17872175,4	-952613,39
Immobilizzazioni Finanziarie	53893,48	53887,39	6,09
TOTALE IMMOBILIZZAZIONI (B)	16.993.712	17.934.800	- 941.087
Rimanenze	5413,51	5112,93	300,58
Crediti	834078,56	711657,4	122421,16
Attività finanziarie che non costituiscono immobilizzi	0	0	0
Disponibilità liquide	2053386,65	1407771,41	645615,24
TOTALE ATTIVO CIRCOLANTE (C)	2.892.879	2.124.542	768.337
RATEI E RISCONTI (D)	6852,39	6063,27	789,12
TOTALE DELL'ATTIVO	19.893.443	20.065.405	- 171.961

STATO PATRIMONIALE CONSOLIDATO (PASSIVO)	Bilancio consolidato Anno 2019 (a)	Bilancio consolidato Anno 2018 (b)	Differenze (a-b)
PATRIMONIO NETTO (A)	13943105,87	13945824,69	-2718,82
FONDI PER RISCHI ED ONERI (B)	17182,23	26267,31	-9085,08
TRATTAMENTO DI FINE RAPPORTO (C)	51700,26	46541,52	5158,74
DEBITI (D) (1)	4410769,07	4711359,46	-300590,39
RATEI E RISCONTI E CONTRIBUTI AGLI INVESTIMENTI (E)	1470685,95	1335411,74	135274,21
TOTALE DEL PASSIVO	19.893.443	20.065.405	- 171.961
CONTI D'ORDINE	924.992	328.606	-

.(1) con separata indicazione degli importi esigibili oltre l'esercizio successivo



2.1. Analisi dello Stato patrimoniale attivo

Di seguito si analizzano nel dettaglio i dati dello Stato Patrimoniale

Immobilizzazioni immateriali

Il dettaglio delle immobilizzazioni immateriali è riportato nella seguente tabella:

	STATO PATRIMONIALE CONSOLIDATO (ATTIVO)	Anno 2019	Anno 2018
I	B) IMMOBILIZZAZIONI		
	<u>Immobilizzazioni immateriali</u>		
1	costi di impianto e di ampliamento		
2	costi di ricerca sviluppo e pubblicità	7,91	23,25
3	diritti di brevetto ed utilizzazione opere dell'ingegno	2378,27	1940,21
4	concessioni, licenze, marchi e diritti simile	718,13	974,05
5	avviamento	37,3	47,72
6	immobilizzazioni in corso ed acconti	6989,85	12,84
9	altre	10125,32	5738,84
	Totale immobilizzazioni immateriali	20.257	8.737

Si rileva che la variazione in aumento di Euro 11.520,00 è dovuta esclusivamente all'incremento della voce contabile per il Comune di Bolzano Vicentino, incremento avutosi sia nelle immobilizzazioni in corso di costruzione che delle altre immobilizzazioni.



Immobilizzazioni materiali

Il dettaglio delle immobilizzazioni materiali è riportato nella seguente tabella:

	STATO PATRIMONIALE CONSOLIDATO (ATTIVO)	Anno 2019	Anno 2018
	Immobilizzazioni materiali (*)		
II	1 Beni demaniali	8.212.813,54	8.331.705,51
1.1	Terreni		
1.2	Fabbricati	1.704.717,30	1.771.666,39
1.3	Infrastrutture	6.488.153,92	6.538.754,52
1.9	Altri beni demaniali	19.942,32	21.284,60
III	2 Altre immobilizzazioni materiali (*)	8.356.774,68	9.328.514,42
2.1	Terreni	748.668,87	829.245,74
a	<i>di cui in leasing finanziario</i>		
2.2	Fabbricati	7.186.650,29	7.247.732,39
a	<i>di cui in leasing finanziario</i>		
2.3	Impianti e macchinari	286.128,43	264.675,93
a	<i>di cui in leasing finanziario</i>		
2.4	Attrezzature industriali e commerciali	74.901,08	109.992,25
2.5	Mezzi di trasporto	30.015,29	5.119,47
2.6	Macchine per ufficio e hardware	11.763,57	18.632,74
2.7	Mobili e arredi	3.206,06	4.389,11
2.8	Infrastrutture	7.949,90	844.907,18
2.99	Altri beni materiali	7.491,19	3.819,61
3	Immobilizzazioni in corso ed acconti	349.973,79	211.955,47
	Totale immobilizzazioni materiali	16.919.562,01	17.872.175,40

(*) con separata indicazione degli importi relativi a beni indisponibili

Si rileva che la variazione in diminuzione per Euro 952.613,39 è imputabile per soli Euro 17.637,71 al Comune Capogruppo, visto che i Beni Demaniali di sola competenza del Comune hanno avuto un decremento di Euro 118.892,00 mentre le restanti voci hanno avuto complessivamente un incremento pari ad Euro 101.254,00-. Le variazioni in diminuzione più consistenti della presente voce sono quindi imputabili alle singole partecipate.



Immobilizzazioni finanziarie

Il dettaglio delle immobilizzazioni finanziarie è riportato nella seguente tabella:

	STATO PATRIMONIALE CONSOLIDATO (ATTIVO)	Anno 2019	Anno 2018
IV	<u>Immobilizzazioni Finanziarie (*)</u>		
1	Partecipazioni in	43394,01	43388,14
a	<i>imprese controllate</i>	43197	43197
b	<i>imprese partecipate</i>	157,03	151,16
c	<i>altri soggetti</i>	39,98	39,98
2	Crediti verso	10499,44	10498,31
a	altre amministrazioni pubbliche		
b	<i>imprese controllate</i>		
c	<i>imprese partecipate</i>		
d	<i>altri soggetti</i>	10499,44	10498,31
3	Altri titoli	0	0
	Totale immobilizzazioni finanziarie	53.893	53.886

* con separata indicazione degli importi esigibili entro l'esercizio successivo

Si rileva che il valore delle Immobilizzazioni finanziarie è influenzato dal procedimento di consolidamento, con elisione delle partecipazioni delle società e degli enti rientranti nel perimetro di consolidamento nel bilancio della capogruppo.

Non ci sono state cessioni od acquisti rilevanti nella presente categoria.



Attivo circolante

Il dettaglio dell'attivo circolante è riportato nella seguente tabella:

		STATO PATRIMONIALE CONSOLIDATO (ATTIVO)	
		Anno 2019	Anno 2018
	C) ATTIVO CIRCOLANTE		
I	<u>Rimanenze</u>	5413,51	5112,93
	Totale	5.414	5.113
II	<u>Crediti (*)</u>		
1	Crediti di natura tributaria	318485,89	294517,11
a	<i>Crediti da tributi destinati al finanziamento della sanità</i>		
b	<i>Altri crediti da tributi</i>	318485,89	294517,11
c	<i>Crediti da Fondi perequativi</i>		
2	Crediti per trasferimenti e contributi	232236,83	140549,98
a	<i>verso amministrazioni pubbliche</i>	232016,59	140360,19
b	<i>imprese controllate</i>		
c	<i>imprese partecipate</i>		
d	<i>verso altri soggetti</i>	220,24	189,79
3	Verso clienti ed utenti	151650,24	163981,62
4	Altri Crediti	131705,6	112608,69
a	<i>verso l'erario</i>	6308,19	269,27
b	<i>per attività svolta per c/terzi</i>		333,57
c	<i>altri</i>	125397,41	112005,85
	Totale crediti	834.079	711.657
III	<u>ATTIVITA' FINANZIARIE CHE NON COSTITUISCONO IMMOBILIZZI</u>		
1	partecipazioni	0	0
2	altri titoli	0	0
	Totale attività finanziarie che non costituiscono immobilizzi	-	-
IV	<u>DISPONIBILITA' LIQUIDE</u>		
1	Conto di tesoreria	1912532,03	1365523,13
a	<i>Istituto tesoriere</i>	1912532,03	1344392,69
b	<i>presso Banca d'Italia</i>		21130,44
2	Altri depositi bancari e postali	140834,46	42220,63
3	Denaro e valori in cassa	20,16	27,65
4	Altri conti presso la tesoreria statale intestati all'ente	0	0
	Totale disponibilità liquide	2.053.387	1.407.771
	TOTALE ATTIVO CIRCOLANTE (C)	2.892.879	2.124.542

* con separata indicazione degli importi esigibili oltre l'esercizio successivo

Si rileva che la maggior parte delle voci "Altri crediti tributari" e dei "Crediti per Contributi da e verso Pubbliche Amministrazioni" sono di competenza del Comune Capogruppo il quale ha avuto nel proprio bilancio 2019 un incremento dei Crediti per Euro 123.529,00-. Il totale di incremento dei crediti del Bilancio Consolidato ammonta ad Euro 122.422,00-.

Anche le disponibilità liquide hanno avuto incremento rispetto allo scorso esercizio, che nel Bilancio consolidato ammonta ad Euro 645.616,00 mentre nel bilancio della sola Capogruppo ammonta ad Euro 703.365,00 di maggiori disponibilità liquide.

Ratei e risconti attivi

Il dettaglio dei ratei e risconti attivi è riportato nella seguente tabella:

	STATO PATRIMONIALE CONSOLIDATO (ATTIVO)	Anno 2019	Anno 2018
	D) RATEI E RISCONTI		
1	Ratei attivi	0	0
2	Risconti attivi	6852,39	6063,27
	TOTALE RATEI E RISCONTI D)	6.852	6.063

Si rileva che la voce non ha subito consistenti variazioni ed è di competenza del Comune Capogruppo per Euro 1.934,40.



2.2. Analisi dello Stato Patrimoniale passivo

Di seguito si analizzano nel dettaglio i dati dello Stato Patrimoniale passivo: si precisa che per effetto delle operazioni di annullamento delle partecipazioni infragruppo al valore proporzionale del Patrimonio Netto delle singole partecipate si è postata una "Riserva di Capitale" pari ad Euro 114.277,01-. Importo maggiore rispetto al costo di acquisto delle partecipazioni annullate che erano state acquisite e registrate nella contabilità della capogruppo per Euro 170.909,12.

Patrimonio netto

Il dettaglio del patrimonio netto è riportato nella seguente tabella:

STATO PATRIMONIALE CONSOLIDATO (PASSIVO)		Anno 2019	Anno 2018
	A) PATRIMONIO NETTO		
I	Fondo di dotazione	293.810,81	632.487,60
II	Riserve	12.841.928,49	12.746.675,30
a	<i>da risultato economico di esercizi precedenti</i>	1.542.872,42	1.227.677,88
b	<i>da capitale</i>	606.060,12	1.217.758,20
c	<i>da permessi di costruire</i>	2.018.893,96	1.870.065,16
d	<i>riserve indisponibili per beni demaniali e patrimoniali indisponibili e per i beni culturali</i>	8.674.063,00	8.431.135,07
e	<i>altre riserve indisponibili</i>	38,99	38,99
III	Risultato economico dell'esercizio	807.366,57	566.661,79
	Patrimonio netto comprensivo della quota di pertinenza di terzi	13.943.105,87	13.945.824,69
	Fondo di dotazione e riserve di pertinenza di terzi	0,00	0,00
	Risultato economico dell'esercizio di pertinenza di terzi	0,00	0,00
	Patrimonio netto di pertinenza di terzi	0,00	0,00
	TOTALE PATRIMONIO NETTO (A)	13.943.105,87	13.945.824,69

Si rileva che il Patrimonio netto del gruppo al 31/12/2019 è stato influenzato anche dall'operazione straordinaria di fusione della società partecipata SIBET SRL di cui il Comune deteneva una percentuale del 14,70% nello scorso esercizio, ma che attualmente è compresa nella partecipazione Viacqua S.p.a. di cui il Comune detiene solo una partecipazione del 0,15%.

Fondi rischi e oneri

Il dettaglio del fondo rischi e oneri è riportato nella seguente tabella:

STATO PATRIMONIALE CONSOLIDATO (PASSIVO)		Anno 2019	Anno 2018
	B) FONDI PER RISCHI ED ONERI		
1	per trattamento di quiescenza		
2	per imposte		
3	altri	17.182,23	26.267,31
4	fondo di consolidamento per rischi e oneri futuri		
	TOTALE FONDI RISCHI ED ONERI (B)	17.182,23	26.267,31

Si rileva che la quota di competenza della capogruppo dei presenti fondi rischi è pari ad Euro 13.302,18 rispetto al valore complessivo della voce.

Trattamento di fine rapporto

Il dettaglio del trattamento di fine rapporto accantonato dalle società consolidate è riportato nella seguente tabella:

STATO PATRIMONIALE CONSOLIDATO (PASSIVO)		Anno 2019	Anno 2018
	C) TRATTAMENTO DI FINE RAPPORTO	51700,26	46541,52
	TOTALE T.F.R. (C)	51.700	46.542

Il fondo *corrisponde* al totale delle indennità a favore dei dipendenti delle società e degli enti compresi nell'area di consolidamento ad esclusione del Comune Capogruppo che non accantona TFR per i dipendenti per norma di legge.

Debiti

Il dettaglio dei debiti è riportato nella seguente tabella:


STATO PATRIMONIALE CONSOLIDATO (PASSIVO)		Anno 2019	Anno 2018
	D) DEBITI ⁽¹⁾		
1	Debiti da finanziamento	3.401.252,88	3.994.847,14
a	prestiti obbligazionari	52.420,77	55.348,78
b	v/ altre amministrazioni pubbliche		
c	verso banche e tesoriere	72.225,02	86.382,56
d	verso altri finanziatori	3.276.607,09	3.853.115,80
2	Debiti verso fornitori	616.170,23	459.540,43
3	Acconti	43,42	221,38
4	Debiti per trasferimenti e contributi	222.333,57	116.435,13
a	enti finanziati dal servizio sanitario nazionale		
b	altre amministrazioni pubbliche	173.907,80	87.116,06
c	imprese controllate		
d	imprese partecipate	2.818,97	2.922,23
e	altri soggetti	45.606,80	26.396,84
5	altri debiti	170.968,97	140.315,27
a	tributari	16.709,99	12.643,05
b	verso istituti di previdenza e sicurezza sociale	9.789,76	3.077,40
c	per attività svolta per c/terzi ⁽²⁾		
d	altri	144.469,22	124.594,82
	TOTALE DEBITI (D)	4.410.769,07	4.711.359,35

Si rileva il decremento del totale dei debiti del Gruppo per Euro 300.590,28 e che l'importo complessivo per l'anno 2019 di competenza del Comune di Bolzano Vicentino ammonta ad Euro 4.164.853 sul totale di Euro 4.410.769-.

Sono stati correttamente eliminati i reciproci rapporti di Debito/Credito tra le società facenti parte del Bilancio Consolidato.

Ratei e risconti passivi e contributi agli investimenti

Il dettaglio dei ratei e risconti passivi e contributi agli investimenti è riportato nella seguente tabella:



STATO PATRIMONIALE CONSOLIDATO (PASSIVO)		Anno 2019	Anno 2018
	E) RATEI E RISCONTI E CONTRIBUTI AGLI INVESTIMENTI		
I	Ratei passivi	0,00	19.120,82
II	Risconti passivi	1.470.685,95	1.316.290,92
1	Contributi agli investimenti	1.321.414,35	1.214.230,03
a	da altre amministrazioni pubbliche	1.321.414,35	1.214.230,03
b	da altri soggetti		
2	Concessioni pluriennali	0,00	0,00
3	Altri risconti passivi	149.271,60	102.060,89
	TOTALE RATEI E RISCONTI (E)	1.470.685,95	1.335.411,74

Si rileva che la voce di maggiore importanza è quella riguardante i Contributi agli investimenti di competenza del Comune Capogruppo per un valore di Euro 1.302.721,25 rinviati a futuri esercizi, mentre la voce "Altri risconti passivi" riguarda i bilanci delle società partecipate.

Conti d'ordine

Il dettaglio dei conti d'ordine è riportato nella seguente tabella:

STATO PATRIMONIALE CONSOLIDATO (PASSIVO)		Anno 2019	Anno 2018
	CONTI D'ORDINE		
	1) Impegni su esercizi futuri	924.991,74	328.606,36
	2) beni di terzi in uso		
	3) beni dati in uso a terzi		
	4) garanzie prestate a amministrazioni pubbliche		
	5) garanzie prestate a imprese controllate		
	6) garanzie prestate a imprese partecipate		
	7) garanzie prestate a altre imprese		
	TOTALE CONTI D'ORDINE	924.991,74	328.606,36

Si rileva che anche la maggior parte della presente voce riguarda la contabilità del Comune Capogruppo, per un importo di sua competenza di Euro 922.543,74-.

3. Conto economico consolidato

Nella tabella che segue sono riportati il risultato di esercizio del bilancio consolidato dell'esercizio 2019 e dell'esercizio precedente e i principali dati aggregati del Conto Economico consolidato esercizio 2019 con evidenza delle variazioni rispetto all'esercizio precedente :

CONTTO ECONOMICO	Bilancio consolidato Anno 2019 (a)	Bilancio consolidato Anno 2018 (b)	Differenze (a-b)
A) COMPONENTI POSITIVI DELLA GESTIONE	4.974.973,23	4.496.127,68	478.845,55
B) COMPONENTI NEGATIVI DELLA GESTIONE	4.028.358,35	3.788.099,76	240.258,59
DIFFERENZA FRA COMP. POSITIVI E NEGATIVI DELLA GESTIONE (A-B)	946.615	708.028	238.587
C) PROVENTI ED ONERI FINANZIARI	-93.841,64	-115.690,94	21.849,30
<i>Proventi finanziari</i>	10.068,78	4.375,17	5.693,61
<i>Oneri finanziari</i>	103.910,42	120.066,11	-16.155,69
D) RETTIFICHE DI VALORE ATTIVITA' FINANZIARIE	21.206,57	0,00	21.206,57
<i>Rivalutazioni</i>	21.243,02		21.243,02
<i>Svalutazioni</i>	36,45		36,45
E) PROVENTI ED ONERI STRAORDINARI	-7.092,11	32.458,37	-39.550,48
<i>Proventi straordinari</i>	219.518,92	59.235,80	160.283,12
<i>Oneri straordinari</i>	226.611,03	26.777,43	199.833,60
RISULTATO PRIMA DELLE IMPOSTE (A-B+C+D+E)	866.888	624.795	242.092
Imposte	59.521,13	58.133,56	1.387,57
RISULTATO DELL'ESERCIZIO (comprensivo della quota di pertinenza di terzi *)	807.367	566.662	240.705
Risultato dell'esercizio di pertinenza di terzi (*)	-	-	-

(*) da evidenziare nel caso di applicazione del metodo integrale

3.1 Analisi del Conto Economico Consolidato

Dall'esame dei dati contenuti nella tabella precedente si evince che si è avuto un incremento del risultato di Esercizio al netto da imposte per Euro 240.704,78 -. Importo che ha riguardato direttamente il Comune per un valore di incremento di Euro 217.828,18 -.

Componenti positivi della gestione

Il dettaglio delle voci relative alle componenti positive di reddito è riportato nella seguente tabella:

CONTO ECONOMICO		Anno 2019	Anno 2018
	A) COMPONENTI POSITIVI DELLA GESTIONE		
1	Proventi da tributi	2.681.584	2.683.878
2	Proventi da fondi perequativi	727.236	749.370
3	Proventi da trasferimenti e contributi	300.906	332.432
a	<i>Proventi da trasferimenti correnti</i>	257.094	288.359
b	<i>Quota annuale di contributi agli investimenti</i>	43.813	44.073
c	<i>Contributi agli investimenti</i>		
4	Ricavi delle vendite e prestazioni e proventi da servizi pubblici	1.097.468	563.544
a	<i>Proventi derivanti dalla gestione dei beni</i>	716.077	172.246
b	<i>Ricavi della vendita di beni</i>		
c	<i>Ricavi e proventi dalla prestazione di servizi</i>	381.391	391.298
5	Variazioni nelle rimanenze di prodotti in corso di lavorazione, etc. (+/-)	0	0
6	Variazione dei lavori in corso su ordinazione	0	0
7	Incrementi di immobilizzazioni per lavori interni	4.995	4.580
8	Altri ricavi e proventi diversi	162.784	162.323
	totale componenti positivi della gestione A)	4.974.973	4.496.128

Si rileva che l'incremento complessivo della voce di Euro 478.845,00 ha riguardato il Comune Capogruppo per Euro 482.101,73 e quindi allo stesso completamente imputabile.

La voce "Altri ricavi e proventi diversi" riguarda il Comune per l'importo di Euro 80.317,77 mentre per le partecipate i valori maggiori riguardano il Consorzio di Polizia Locale (Euro 65.652,60) e la società Viacqua s.p.a. (Euro 10.117,58).



Componenti negative della gestione

Il dettaglio delle voci relativo alle componenti negative di reddito è riportato nella seguente tabella:

CONTO ECONOMICO CONSOLIDATO		Anno 2019	Anno 2018
	<u>B) COMPONENTI NEGATIVI DELLA GESTIONE</u>		
9	Acquisto di materie prime e/o beni di consumo	164.604,59	162.219,79
10	Prestazioni di servizi	1.604.784,41	1.394.914,54
11	Utilizzo beni di terzi	33.289,53	35.306,74
12	Trasferimenti e contributi	618.239,21	698.190,48
a	<i>Trasferimenti correnti</i>	617.236,21	696.762,73
b	<i>Contributi agli investimenti ad altre Amministrazioni pubb.</i>	1.003,00	1.427,75
c	<i>Contributi agli investimenti ad altri soggetti</i>		
13	Personale	822.235,93	802.909,60
14	Ammortamenti e svalutazioni	600.690,96	602.926,95
a	<i>Ammortamenti di immobilizzazioni Immateriali</i>	3.170,99	3.117,10
b	<i>Ammortamenti di immobilizzazioni materiali</i>	596.090,77	599.103,02
c	<i>Altre svalutazioni delle immobilizzazioni</i>		
d	<i>Svalutazione dei crediti</i>	1.429,20	706,83
15	Variazioni nelle rimanenze di materie prime e/o beni di consumo (+/-)	-300,57	2.042,98
16	Accantonamenti per rischi	356,26	3.092,50
17	Altri accantonamenti	2.174,69	926,26
18	Oneri diversi di gestione	182.283,34	85.569,92
	totale componenti negative della gestione B)	4.028.358	3.788.100

Si rileva che l'incremento complessivo dei costi di gestione per Euro 240.258,00 riguarda maggiormente le voci "Prestazioni di servizi" con un incremento di Euro 209.870,00 e la voce "Oneri diversi di gestione" con un incremento di Euro 96.714,00 -.

Le variazioni in aumento delle stesse voci per quanto riguarda il Comune Capogruppo ammontano rispettivamente di Euro 203.169,00 e di Euro 100.827,00 che quindi ha determinato la maggior parte delle variazioni in aumento.



Gestione finanziaria

Il dettaglio delle voci relative alla gestione finanziaria è riportato nella tabella seguente:

CONTO ECONOMICO CONSOLIDATO		Anno 2019	Anno 2018
C) PROVENTI ED ONERI FINANZIARI			
<i>Proventi finanziari</i>			
19	Proventi da partecipazioni	9.827	4.366
a	<i>da società controllate</i>	4.909	4.016
b	<i>da società partecipate</i>		
c	<i>da altri soggetti</i>	4.918	350
20	Altri proventi finanziari	241	9
Totale proventi finanziari		10.068	4.375
<i>Oneri finanziari</i>			
21	Interessi ed altri oneri finanziari	- 103.910	- 120.066
a	<i>Interessi passivi</i>	- 100.410	- 116.588
b	<i>Altri oneri finanziari</i>	- 3.500	- 3.478
Totale oneri finanziari		- 103.910	- 120.066
totale (C)		- 93.842	- 115.691
D) RETTIFICHE DI VALORE ATTIVITA' FINANZIARIE			
22	Rivalutazioni	21.243	-
23	Svalutazioni	- 36	-
totale (D)		21.207	-

Si rileva che la maggior parte della voce Interessi passivi riguarda la voce di bilancio del Comune Capogruppo che ammonta ad Euro 100.410,41 sul totale del consolidato, mentre la voce Altri oneri finanziari per Euro 3.500 riguarda esclusivamente gli enti partecipati.

Gli interessi pagati dal Comune di Bolzano Vicentino riguardano dei mutui a Medio/Breve termine in corso con la Cassa Depositi e Prestiti sottoscritti negli esercizi precedenti.

Gestione straordinaria

Il dettaglio delle voci relative alla gestione finanziaria è riportato nella seguente tabella:

CONTO ECONOMICO CONSOLIDATO		Anno 2019	Anno 2018
	E) PROVENTI ED ONERI STRAORDINARI		
24	<u>Proventi straordinari</u>	219.519	59.236
a	Proventi da permessi di costruire		
b	Proventi da trasferimenti in conto capitale	1.700	1.700
c	Sopravvenienze attive e insussistenze del passivo	195.838	18.669
d	Plusvalenze patrimoniali		
e	Altri proventi straordinari	21.981	38.866
	totale proventi	219.519	59.236
25	<u>Oneri straordinari</u>	- 226.611	- 26.777
a	Trasferimenti in conto capitale		
b	Sopravvenienze passive e insussistenze dell'attivo	- 226.611	- 26.777
c	Minusvalenze patrimoniali		
d	Altri oneri straordinari		
	totale oneri	- 226.611	- 26.777
	Totale (E)	- 7.092	32.458

Si rileva che sia tra i proventi che gli oneri straordinari la maggior parte delle voci del consolidato sono riferibili al Comune capogruppo, in particolare tra i proventi l'importo di Euro 165.277,90 per lo storno dal Fondo Crediti Dubbia esigibilità di importi in precedenza accantonati, ed Euro 10.093,12 per minori residui passivi; mentre per quanto riguarda gli oneri straordinari si registrano per il Comune Euro 17.289,43 per rimborsi di imposte e tasse correnti ed Euro 208.671,75 per minori entrate da riaccertamento dei residui.

Risultato d'esercizio

CONTO ECONOMICO CONSOLIDATO		Anno 2019	Anno 2018
	RISULTATO PRIMA DELLE IMPOSTE (A-B+-C+-D+-E)	866.888	624.795
26	Imposte	59.521	58.134
27	RISULTATO DELL'ESERCIZIO (comprensivo della quota di pertinenza di terzi)	807.367	566.662
28	Risultato dell'esercizio di pertinenza di terzi		

Il risultato del conto economico consolidato ante imposte evidenzia un saldo positivo di € 866.887,70. Si rileva un incremento di Euro 242.092,35 in buona parte dovuto alla gestione caratteristica (A-B) e che per quanto riguarda il solo Comune Capogruppo questo ammonta ad Euro 827.859,19-. Il risultato netto del conto economico consolidato evidenzia un saldo positivo di € 807.366,57.

Si rileva che il risultato rispetto allo scorso esercizio ha avuto un incremento pari ad Euro 240.704,78 e che per quanto riguarda il solo Comune Capogruppo il Risultato Netto ammonta ad Euro 779.963,20.-


4. Relazione sulla gestione consolidata e nota integrativa

L'Organo di Revisione rileva che al bilancio consolidato è allegata una relazione sulla gestione che comprende la nota integrativa.

La nota integrativa indica:

- i criteri di valutazione applicati;
- le ragioni delle più significative variazioni intervenute nella consistenza delle voci dell'attivo e del passivo rispetto all'esercizio precedente;
- distintamente per ciascuna voce, l'ammontare dei crediti e dei debiti di durata residua superiore a cinque anni, e dei debiti assistiti da garanzie reali su beni di imprese incluse nel consolidamento, con specifica indicazione della natura delle garanzie;
- la composizione delle voci "ratei e risconti" e della voce "altri accantonamenti" dello stato patrimoniale, quando il loro ammontare è significativo;
- la composizione delle voci "proventi straordinari" e "oneri straordinari", quando il loro ammontare è significativo;
- cumulativamente per ciascuna categoria, l'ammontare o l'informativa dei compensi spettanti agli amministratori e ai sindaci dell'impresa capogruppo per lo svolgimento di tali funzioni anche in altre imprese incluse nel consolidamento;
- l'elenco degli enti e delle società che compongono il gruppo con l'indicazione per ciascun componente del gruppo amministrazione pubblica:
 - della denominazione, della sede e del capitale e se trattasi di una capogruppo intermedia;
 - delle quote possedute, direttamente o indirettamente, dalla capogruppo e da ciascuno dei componenti del gruppo;
 - se diversa, la percentuale dei voti complessivamente spettanti nell'assemblea ordinaria.
 - della ragione dell'inclusione nel consolidato degli enti o delle società se già non risulta dalle indicazioni richieste dalle lettere b) e c) del comma 1;
 - della ragione dell'eventuale esclusione dal consolidato di enti strumentali o società controllate e partecipante dalla capogruppo;
- l'elenco degli enti, le aziende e le società componenti del gruppo comprese nel bilancio consolidato con l'indicazione per ciascun componente:
 - a) della percentuale utilizzata per consolidare il bilancio e, al fine di valutare l'effetto delle esternalizzazioni, dell'incidenza dei ricavi imputabili alla controllante rispetto al totale dei ricavi propri, compresi delle entrate esternalizzate;
 - b) delle spese di personale utilizzato a qualsiasi titolo, e con qualsivoglia tipologia contrattuale;
 - c) delle perdite ripianate dall'ente, attraverso conferimenti o altre operazioni finanziarie, negli ultimi tre anni

L'organo rileva che alla nota integrativa risultano allegati i seguenti prospetti:



- il conto economico riclassificato raffrontato con i dati dell'esercizio precedente;
- l'elenco delle società controllate e collegate non comprese nell'area di consolidamento;
- il prospetto di raccordo del Patrimonio netto della capogruppo e quello del Consolidato;

5. Osservazioni

Il Bilancio Consolidato per l'esercizio 2019 del Comune di Bolzano Vicentino offre una rappresentazione veritiera e corretta della consistenza patrimoniale e finanziaria del Gruppo Amministrazione Pubblica.

L'Organo di Revisione rileva che:

- il bilancio consolidato 2019 del Comune di Bolzano Vicentino è **stato** redatto secondo gli schemi previsti dall'allegato n. 11 al D.lgs. n.118/2011 e la Relazione sulla gestione consolidata comprensiva della Nota integrativa **contiene** le informazioni richieste dalla legge;
- con riferimento alla determinazione del Gruppo Amministrazione Pubblica del Comune e dell'area di consolidamento l'Ente ha correttamente determinato il Gruppo Amministrazione Pubblica, determinando una soglia di irrilevanza pari al 3% dei valori contabili dell'ente e delle partecipate utilizzando quali valori di riferimento i bilanci approvati per l'anno 2018.
- la procedura di consolidamento **risulta complessivamente** conforme al principio contabile applicato di cui all'allegato 4/4 al D.lgs. n.118/2011, ai principi contabili generali civilistici ed a quelli emanati dall'Organismo Nazionale di Contabilità (OIC);
- il bilancio consolidato 2019 del Comune di Bolzano Vicentino **rappresenta** in modo veritiero e corretto la reale consistenza economica, patrimoniale e finanziaria dell'intero Gruppo Amministrazione Pubblica.
- la relazione sulla gestione consolidata **contiene** la nota integrativa e risulta essere congruente con il Bilancio Consolidato.

6. Conclusioni

L'Organo di Revisione, per quanto sopra esposto e illustrato, ai sensi dell'art. 239 comma 1 lett. d) - bis) del D.lgs. n.267/2000,

esprime:

giudizio positivo sulla proposta di deliberazione consiliare concernente il bilancio consolidato 2019 del Gruppo amministrazione pubblica del Comune di Bolzano Vicentino

Oderzo, li 10/11/2020

Il Revisore Unico
